

Farbwahl, dimmbar/ 3 programs, individual colours, dimmable  
**Schutzklasse: II/ Protection class: II**  
IP 20, nur für Innenräume geeignet/ IP 20 indoor use only  
**Lieferumfang/ Scope of delivery:**  
Inklusive Steuereinheit, IR Fernbedienung/ incl. control module,  
IR remote control

#### Zubehör Accessories

- Als Tischplatte ist eine Glasscheibe erhältlich.
- A glass table top is available as an accessory.

#### Pflegehinweise Maintenance

- Den Tisch bitte nur mit einem feuchten, weichen Tuch abwischen. Auf keinen Fall lösungsmittel- oder alkoholhaltige Reiniger sowie Scheuermittel verwenden. Die Tischplatte besteht aus einem hochwertigen Kunststoff. **Um Beschädigungen zu vermeiden, darf der Tisch nicht mit abfärbenden oder lösungsmittelhaltigen Materialien in Berührung kommen.**
- Wipe the table with a soft, damp cloth only. Do not use alcohol or solvent based cleaners. The table is made from a high-quality plastic. In order to avoid damage, the table may not come into contact with solvents or materials that lose colour.

#### Garantie Warranty

- Sehr geehrte Kundin, sehr geehrter Kunde, der Verkäufer leistet für einwandfreies Material und fehlerfreie Fertigung Garantie innerhalb 24 Monaten, gerechnet vom Tage des Kaufs, zu nachfolgenden Bedingungen:  
Der Garantieanspruch erlischt bei Veränderungen am Gerät durch den Käufer oder durch Dritte. Schäden, die durch unsachgemässe Behandlung oder Bedienung, Umbau oder durch falsches Aufstellen, durch unsachgemässen Anschluss oder Verwendung falscher Leuchtmittel, sowie höhere Gewalt oder sonstige Einflüsse entstehen, fallen nicht unter die Garantieleistungen. Wir behalten uns vor, bei Reklamationen die defekten Teile auszubessern oder zu ersetzen oder das Gerät auszutauschen. Ausgetauschte Teile gehen in unser Eigentum über. Weitergehende Ansprüche bestehen aufgrund der Garantie nicht. Der Garantieanspruch ist vom Käufer durch Vorlage der Kaufquittung nachzuweisen. Im Garantiefall wird der Tisch nur in unbeschädigter Originalverpackung zurückgenommen.
- Dear customer,  
The salesman provides warranty for perfect material and error free manufacturing for 24 months, starting from the day of purchase on the following conditions:  
The warranty is void with interference by the customer or through a third party. Damage caused by inappropriate treatment, natural causes or causes beyond control do not fall under the guarantee. In response to complaints, we will replace/ repair defected parts

or the whole product. Replaced parts will be retained. No further claims exist due to the warranty. The warranty claim needs to be proven with the purchase receipt of the customer. In the case of warranty the table can only be returned and accepted providing that it is in its intact original packaging.

#### Fehlerbehebung In case of malfunction

- Sollte Ihr Gerät nicht mehr funktionieren, so prüfen Sie bitte vorerst, ob eine unterbrochene Stromversorgung, eine nicht funktionierende Fernbedienung oder falsche Handhabung die Ursache sein können.  
Bei Fehlfunktion der Led-Einheit oder Fernbedienung bitte den weissen Knopf zum Rücksetzen am Controller 2x 2 Sek. drücken. Sollte Ihr Gerät einen Defekt aufweisen, wenden Sie sich bitte an den Verkäufer.
- If your product does not function any longer, then please first examine if there is a problem with the power supply, the remote control is fully operational or if you have handled the product incorrectly.  
In the case of malfunction of the Led-Technic or the remote control please press the white button for reset on the controller 2x 2 seconds. If your product is defected in any way, please contact the salesman.

#### Entsorgung/ Umweltschutz Disposal/ Ecology

- Gerät und Verpackungsmaterial sind aus recyclefähigen Materialien hergestellt. Die getrennte, umweltgerechte Entsorgung von Materialresten fördert die Wiederverwertung von Wertstoffen. Das ausgediente Gerät sofort unbrauchbar machen und einer ordnungsgemässen Entsorgung zuführen. Entsorgungshinweise erhalten Sie von der Gemeindeverwaltung.
- Packaging material and appliance are made of recyclable materials. Separation of the remaining waste materials into different types, facilitates the recycling of valuable raw materials. When the appliance is to be no longer used dispose of the appliance in the proper manner. You can obtain information on disposal from your local authority.

#### Vertrieb Distribution

moree ltd.  
Kaiserswerther Markt 11  
40489 Düsseldorf  
Germany

Website: [www.moree.de](http://www.moree.de)

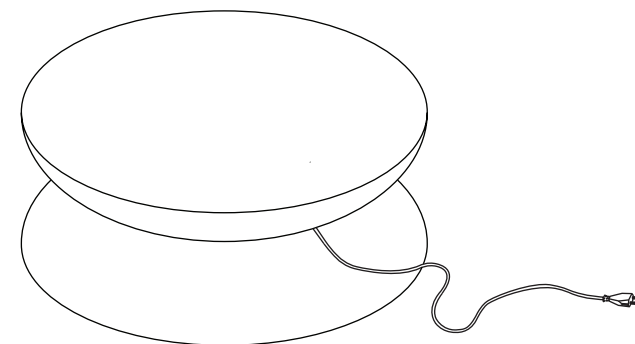
Designed and Produced in Germany © 2006



## LOUNGE LED PRO

### Gebrauchsanleitung / Instruction Manual

Typ: 04-08-01



- Sehr geehrte Kundin, sehr geehrter Kunde, wir freuen uns, dass Sie sich für ein moree-Produkt entschieden haben. Damit Sie auch lange viel Spaß und Freude daran haben, bitten wir Sie vor Benutzung des Gerätes diese Gebrauchsanweisung sorgfältig durchzulesen!

- Dear customer, we are very delighted that you have chosen a moree product. In order for you to enjoy and have fun with it, we ask you to read the following operating instructions carefully before use of the product!

#### Sicherheitshinweise Safety advice

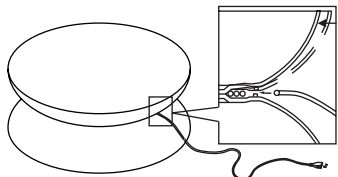
- Den Tisch erst einschalten, nachdem er korrekt montiert wurde und sich in technisch einwandfreiem Zustand befindet. Das max. Aufstellgewicht beträgt 5 kg. Dieser Tisch ist nur horizontal auf festem, trockenem, nicht leicht entzündlichem Untergrund zu verwenden. Keine heißen Gegenstände auf der Tischplatte abstellen. Nicht am Kabel oder an der Logo-Schleife ziehen. Vor dem Öffnen des Tisches den Netzstecker ziehen und den Tisch ausschalten. Veränderungen an der Tischleuchte dürfen nicht erfolgen. Das Produkt darf nicht mit einer defekten/beschädigten Leitung betrieben werden. Zur Vermeidung von Gefährdungen darf eine beschädigte äußere flexible Leitung dieser Leuchte ausschließlich vom Hersteller, seinem Servicevertreter oder einer vergleichbaren Fachkraft ausgetauscht werden.

NUR FÜR INNENRÄUME GEEIGNET. ACHTUNG! BEI DEMONTAGE NICHT IN DIE EINGESCHALTETE LICHTQUELLE SEHEN - GEFAHR IRREVERSIBLER AUGENSCHÄDEN!

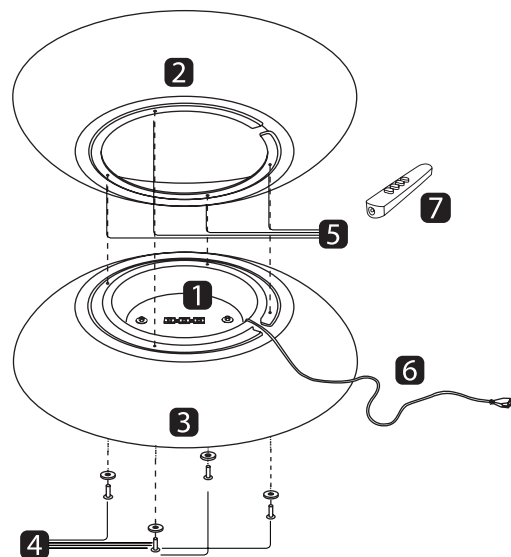
- The table may only be used as an illuminant after correct installation. Max. load is up to 5 kg. This table may only be used when fully assembled, upright, on firm, dry, horizontal, nonflammable ground. Do not place hot objects on top of the table. Do not jerk on the cable of the adapter or the logo strap. Disconnect the table from the mains and turn it off before assembling / disassembling. You may not alter the light table in any way. The product should not be used with a damaged cable. If the cable is damaged, it may only be replaced by the manufacturer, a service representative or a similar specialist.

FOR INDOOR USE ONLY. WARNING! BY DEMOUNTING DO NOT LOOK INTO THE LIGHT SOURCE IF DISASSEMBLED - RISK OF IRREVERSIBLE EYE DAMAGE!

#### Kabelauf-/abwicklung Wrapping/Unwrapping of the cable



#### Aufbau Construction diagram



- |   |   |
|---|---|
| <b>1</b> LED Leuchtmittel<br>LED Light Source             | <b>5</b> Gewindebohrung<br>Tapped holes     |
| <b>2</b> Gehäuseoberteil<br>Upper housing                 | <b>6</b> Stecker<br>Plug                    |
| <b>3</b> Gehäuseunterteil<br>Lower housing                | <b>7</b> Fernbedienung<br>IR Remote Control |
| <b>4</b> Schrauben / Unterlegscheiben<br>Screws / Washers |   |

#### Montage Assembly

- **BITTE SCHUTZFOLIEN ENTFERNEN!**  
Stellen Sie sicher, dass das Gerät von der Stromquelle getrennt ist (Netzstecker ziehen). Der Montageort muss trocken und staubfrei sein. Stellen Sie das Gehäuseoberteil mit der Tischplatte nach unten auf den Boden. Bitte weiche Unterlage verwenden, um ein Verkratzen zu vermeiden. Setzen Sie das Gehäuseunterteil auf das Gehäuseoberteil. Fixieren Sie mit den vier mitgelieferten Schrauben Gehäuseunterteil und Gehäuseoberteil. Vergewissern Sie sich, dass alle Schrauben festsitzen. Jetzt können Sie den Tisch vorsichtig umdrehen.
- **PLEASE REMOVE THE PROTECTIVE PLASTIC FILM!**  
Ensure that the product is away from the power source. The assembly place must be dust free and dry. Place the upper housing with the top on the ground. Please place the table on a soft surface in order to avoid scratching. Place the lower housing on top of the upper housing. Assemble the lower housing and upper housing with the four provided screws.

Make sure that all screws are fixed firmly. The table can now be carefully turned over.

#### Nutzung der Fernbedienung Using the remote control

- Die Fernbedienung hat 4 Knöpfe. Die 3 farbigen Knöpfe (rot, grün und blau) haben je 2 Funktionen. Eine kurze Betätigung (<1sek.) schaltet die entsprechenden RGB Farben EIN/AUS. Eine längere Betätigung (>1sek.) dimmt/erhöht die Lichtstärke der entsprechenden RGB Farben. Eine kurze Betätigung des schwarzen Knopf (<1sec.) wählt eine von 3 voreingestellten Programmen: #1 Regenbogen-Farben, #2 Tropfenfarben (zwischen Rot und Grün), #3 Wasserfarben (zwischen Blau und Grün). Eine längere Betätigung (>1sek.) schaltet den Tisch aus bzw. ein (in der zuletzt gewählten Farbe).
- The remote control (7) consists of four buttons. The three coloured (red, green and blue) buttons each have two similar functions. A short push (<1sec.) switches ON/OFF the corresponding RGB colour. A longer push (>1sec.) dims/raises the light level of the corresponding RGB colour, stopping at maximum and/or minimum of the light intensity. A short push of the black button (<1sec.) selects one of the three integrated preset programs; #1 Colour-Wash (rainbow colours), #2 TropicalColours (between red and green), #3 WaterColours (between blue and green). A longer push (>1sec.) switches off the table or switches on the table and shows the latest chosen colour.

#### Fernbedienung Batterien Remote control batteries

- Das rückseitige Batteriefach öffnen, Batterien entfernen und mit Batterien des Typs (AAA) ersetzen. Auf richtige Polung achten.
- Turn the remote over and remove the back casing. Remove the old batteries carefully and replace only with new batteries that are of the same size and voltage, making sure they are positioned correctly.

#### Technische Daten Technical data

**Maße/ Dimensions:** ca. 84 cm Ø, 33 cm hoch/ high

**Material/ Material:**

ABS-Kunststoff mit PMMA-Beschichtung, glänzend, UV-beständig/  
ABS with PMMA protective coating, glossy, UV resistant

**Farbe/ Colour:** Transluzent-weiß/ translucent-white

**Gewicht/ Weight:** ca. 6,5 kg

**Leuchtmittel/ Illuminant:**

3x high power RGB LED 350mA - Multicolour

**Verkabelung/ Cable:**

ca. 3,5 m Kabel, klar/ approx. 3,5 m cable, clear

**Netzteil/ Adaptor:**

220V/ 240V, AC50/60Hz - Vout 24V, 700mA

**Fernbedienung / Remote control:** 2x Bat.-Typ. AAA 1,5V

**LED Steuerung/ LED control:** 3 Programme, individuelle